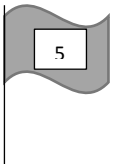


Als Detektiv durch die Kunstsammlungen

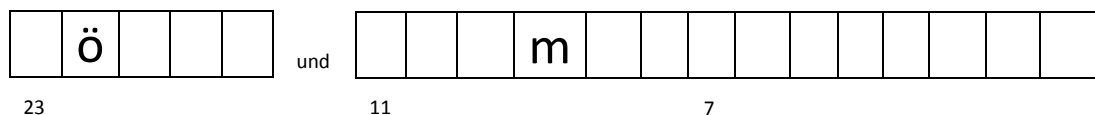
Rätselraten, Kombinieren, unter die Lupe nehmen – Jetzt ist dein Scharfsinn gefragt! Die Buchstaben mit den kleinen Zahlen unter den Lösungen ergeben am Ende einen Lösungssatz. Ob du den herausfindest? Viel Spaß beim Entdecken!

Psst! Dein Auftrag als Detektiv beginnt! Folge von der Kasse aus dem **Rundgang**. Im Vorraum siehst du ein Modell der Veste aus Holz. Hier kannst du dir einen ersten Überblick verschaffen. Versuche herauszufinden, in welchem Gebäude du gerade bist. Es ist der **Fürstenbau** (Fähnchen Nr.5)! Dein Auftrag führt dich außerdem in die Steinerne Kemenate (4), in den Carl-Eduard-Bau (3) und in den Herzoginbau (1).




Gehe nun, am Fahrstuhl vorbei, über die Holzterasse nach oben ins 1. Obergeschoss. Hinter der Glastür gehst du nach links in ein grünes Zimmer. Siehst du die Badewanne? Dann bist du richtig. Wieder nach links kommst du in einen **Raum mit einer farbenprächtigen Tapete**.

1. Im Muster der Tapete verbergen sich mehrere Tiere. Welche Tiere findest du darin?



Die Räume hier heißen übrigens **Schanzezimmer**. Hier wohnte Wolfgang Schanze. Er war der Privatlehrer der Kinder des letzten Herzogs, der in Coburg regiert hat. Gehe nun zurück in den **Korridor**. Hier gehst du eine kleine Treppe hinunter und auf der anderen Seite die Treppe hinauf. Zuvor kannst du natürlich kurz einen Blick nach links ins Gästezimmer mit dem prächtig gedeckten Tisch werfen. Gehe nach oben und folge dem Rundgang weiter.

2. In einem der beiden Räume, die nun rechts vom Korridor abgehen, findest du in einer Vitrine eine männliche Figur, die ein mächtig großes Ding aus Silber in die Höhe stemmt. Was hebt diese Figur in die Luft?



Es ist ein Tafelaufsatz und war zur prächtigen Dekoration eines Tisches gedacht. Er wurde Herzog Ernst II. als Geschenk überreicht, weil er auf der „Christian VIII“ Kommandant war.

Folge dem Rundgang weiter, bis in den Raum mit einem großen offenen Kamin.

3. In diesem Raum gibt es ein Bild mit einer tiefen Schlucht. Wer springt über die Schlucht?

Zwei

					r
--	--	--	--	--	---

 auf Pferden.

15 21

Jetzt wird's verwickelt! Du musst über einen Treppenabsatz durch zwei Glastüren laufen. Dann stehst du in der **Steinernen Kemenate** wieder auf einer Treppe. Geh zuerst nach oben. Am Ende der Treppe angekommen, siehst du dir genau gegenüber eine Figur in einem goldenen Kleid. Sie trägt ein Kind auf dem Arm. Es ist Maria mit dem Jesuskind.

Gehe jetzt links in den Raum mit den vielen Gemälden. Du gehst richtig, wenn du rote Wände sehen kannst. Du bist in der **Altdeutschen Sammlung** angekommen!

4. Suche hier ein Buch mit reich verziertem Deckel aus Edelsteinen, Gold und Elfenbein. Das ist der Buchdeckel des **Gandersheimer Evangeliars**. Auf ihm siehst du die Himmelfahrt Christi. Er schwebt in einem Oval und wird von zwei Engeln begleitet. Was wird ihm aus dem Himmel entgegengestreckt?

Eine

--	--	--	--

16

Jetzt drehe dich um. Gleich in der Vitrine hinter dir geht's weiter. Lies dir Aufgabe 5 durch.

5. Nach einer Legende hat der heilige Christophorus Christus in Gestalt eines Kindes über einen reißenden Fluss getragen. Er war ein sehr großer Mann. Findest du in der Vitrine eine Darstellung, die auf diese Geschichte passt? Was hat der heilige Christophorus in der Hand?

Einen

--	--	--	--

18

6. Suche nun ein Bild mit vielen Personen, die alle an einem Tisch sitzen. Bestimmt kannst du die Antworten auf die folgenden Fragen mit Hilfe des Gemäldes beantworten und sie im **Buchstabensalat** auf der nächsten Seite finden. Kreise die Lösungen ein.
- Wie viele Personen sitzen an diesem Tisch?
 - Sind es Männer oder Frauen?
 - Welches Nahrungsmittel liegt vor den Personen auf dem Tisch?
 - Eine Person blickt dich direkt an. Welche Farbe hat ihr Gewand?
 - Eine Person steht gerade auf und reicht einer anderen Person ein ____ mit Wein.
 - Wie heißt das Gemälde?

G	F	A	B	R	U	D	S	T	K	L	U
M	S	B	E	H	S	A	X	R	M	F	J
M	Q	E	J	N	T	R	B	L	A	U	G
S	U	N	P	G	K	N	G	Z	E	W	H
W	H	D	R	E	I	Z	E	H	N	R	K
V	T	M	L	T	P	V	J	A	N	T	Q
H	R	A	D	T	F	N	M	I	E	M	N
K	I	H	E	I	I	T	R	B	R	O	T
O	G	L	A	S	G	H	A	L	P	C	V

7. Jetzt kommt eine Aufgabe für Leute mit scharfen Adleraugen. Nimm den Durchgang in den Raum rechts neben dir. Gehe bis nach hinten in den letzten Raum. Wenn dir dort Porträts von Martin Luther und seiner Frau Katharina von Bora begegnen, bist du richtig. Mach dich hier auf die Suche nach der „geflügelten Schlange“. Sie ist sehr klein, schau dir also die Bilder ganz genau an.

Wie die Schlange aussieht, siehst du hier:



Ein Maler hat sie verwendet, um seine Bilder zu signieren. Findest du heraus wie er heißt?

--	--	--	--	--	--

12

--	--	--	--	--	--	--	--

10

d.	Ä.
----	----

Hier oben hast du alle Aufgaben gelöst. Geh jetzt zurück zur Treppe. Wenn du möchtest, schau dir vorher noch das berühmte Jagd-Intarsienzimmer an. Gehe anschließend nach unten. **Vor der Großen Hofstube** wartet eine weitere Aufgabe auf dich.

8. Siehst du den großen Wandteppich, auf dem viele verschiedene Tiere abgebildet sind? Welches Tier hat die längste Zunge? Wo befindet sich dieses Tier im Bild? Mache ein Kreuz an der richtigen Stelle.

Der

									ä	
--	--	--	--	--	--	--	--	--	---	--

ist hier:



[4]

Neben dem Wandteppich führt ein Durchgang in einen riesigen Raum. Das ist die **Große Hofstube**. Hier wurde früher getafelt und gefeiert. Heute dreht sich hier alles um das Turnier. Bei diesem ritterlichen Kräftemessen ging es um Ruhm und Ehre.

9. Suche in diesem Raum den **Rennhut**. Er wurde beim „Rennen“, einer ziemlich gefährlichen Form des Turniers zu Pferd, getragen. Dabei wurde mit scharfen Lanzen gekämpft. Der Rennhut mit seinem harten Stahl, dem kleinen Sehschlitz und dem weit nach hinten reichenden Nackenschutz konnte den Turnierreiter am besten schützen. In welchem Jahr ist er entstanden?

Um

--	--	--	--

10. Was haben Pferde und Reiter in der Hofstube als Schmuck auf dem Kopf?

Bunte

--	--	--	--	--	--	--

19

Setze nun den Rundgang fort. Bevor du die Steinerne Kemenate verlässt, kannst du dich noch in den **Lutherzimmern** umschaun.

Gehe immer weiter auf dem Rundgang, bis du in einem Saal ankommst, wo ein prächtiger Leuchter aus Glas von der Decke glitzert und funkelt. Hier schau dich gut um!

Wir spielen „**Ich sehe was, was du nicht siehst**“

11.

Es gibt mehrere davon in einer Vitrine.	Sie sehen aus wie bunte Kugeln.	Man hat damit Papier und Briefe beschwert.	Sie kommen aus Italien.	Ihr deutscher Name ist „Papiergewicht“.
---	---------------------------------	--	-------------------------	---

Ihr englischer Name ist:

--	--	--	--	--	--	--	--	--	--

Lösungen:

- (1) Vögel und Schmetterlinge
- (2) Schiff, Neptun
- (3) Reiter
- (4) Hand
- (5) Stab

(6)

G	F	A	B	R	U	D	S	T	K	L	U
M	S	B	E	H	S	A	X	R	M	F	J
M	Q	E	J	N	T	R	B	L	A	U	G
S	U	N	P	G	K	N	G	Z	E	W	H
W	H	D	R	E	I	Z	E	H	N	R	K
V	T	M	L	T	P	V	J	A	N	T	Q
H	R	A	D	T	F	N	M	I	E	M	N
K	I	H	E	I	I	T	R	B	R	O	T
O	G	L	A	S	G	H	A	L	P	C	V

- (7) Lukas Cranach d.Ä.
- (8) Ameisenbär
- (9) 1480 lt. Beschilderung
- (10) Federn
- (11) Paperweight
- (12) Eisglas
- (13) Maul, Hirsch
- (14) Restaurierung
- (15) Zwergenharnisch
- (16) Das Kreuz muss ganz oben sein.
- (17) Hundepanzer

Lösungssatz: Du warst ein super Detektiv!